



ООО "ГОРА"

г. Екатеринбург, ул. Альпинистов, д. 57
 тел: +7 922 120 45 45/ +7 (343) 319 06 03
<http://ekb.gora-nn.ru>
 email: ekb@gora-nn.ru

01.06.2024

Гарантия Лучшей Цены.

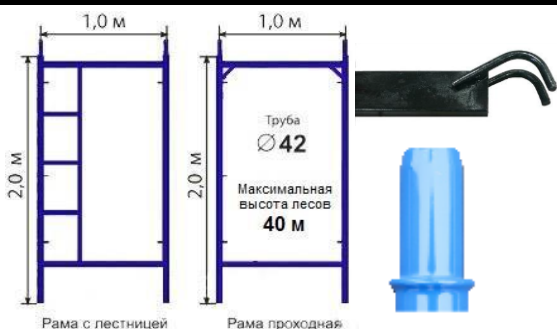
Если вы нашли цену ниже, то мы гарантированно сделаем вам скидку от цены конкурента.

ЛРСР40 Серые - Рамные строительные леса Нmax=40м



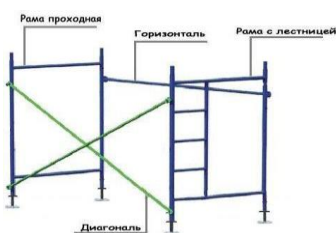
Секция ЛРСР40		4100
Рама с лестницей ЛРСР 40		1650
Рама проходная ЛРСР 40		1470
Диагональ(крестовина)L=3,1м		635
Горизонталь L=3м		345
Ригель L=3м		1150
Настил деревянный 1м*1м		480
Опора простая 100*100мм		140

ЛРСР40 Синие - Рамные строительные леса Нmax=40м

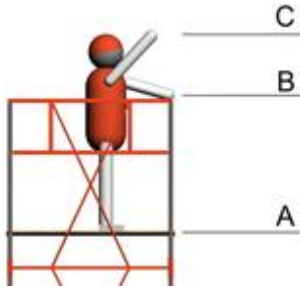


Секция ЛРСР40		4420
Рама с лестницей ЛРСР 40		1760
Рама проходная ЛРСР 40		1530
Диагональ(крестовина)L=3,1м		720
Горизонталь L=3м		410
Ригель L=3м		1150
Настил деревянный 1м*1м		480
Опора простая 100*100мм		140

Дополнительные комплектующие к строительным лесам



Опора винтовая L=250мм		1900
Опора винтовая L=350мм		2000
Кронштейн крепления к стене L=270		200
Кронштейн крепления к стене L=400		250
Кронштейн крепления к стене L=500		350
Кронштейн крепления к стене L=600		400
Лестница наклонная		2300
Настил стальной 0,5х3м		По запросу
Сетка фасадная (3*50м) 35г/м2		По запросу



Условные обозначения в прайс листе!

A-Высота до настила в метрах

B-высота вышки в метрах

C-достигаемая высота


*-требуется докомплектовать стабилизаторами **2 800 р**


шаг настила 40 см

Вышки туры строительные.

ORTUS 200 нагрузка 200кг	общее кол-во секций/Б.Блок+секции	Вес комплекта	A	B	C		Цена
<p>Размер рабочей площадки 0,7X1,6м</p>	2/Б.Б+1секция	67кг	1,6м	2,7м	3,8м		15 300
	3/Б.Б+2секции	83кг	2,8м	3,9м	5м		18 600
	4/Б.Б+3секции	99кг	4м	5,1м	6,2м		21 900
	5/Б.Б+4секции	115кг	5,3м	6,3м	7,5м		25 200
	6/Б.Б+5секции*	131кг	6,5м	7,5м	8,7м		28 500
	Базовый блок H=1.5м						
Дополнительная секция H=1.2м							3 300

ORTUS 300 нагрузка 250кг	общее кол-во секций/Б.Блок+секции	Вес комплекта	A	B	C	цена	цена
<p>Размер рабочей площадки 0,7X1,6м</p>	2/Б.Б+1секция	90кг	2,1м	3,2м	4,3м		По запросу.
	3/Б.Б+2секции	110кг	3,6м	4,7м	5,8м		По запросу.
	4/Б.Б+3секции	141кг	5,1м	6,2м	7,3м		По запросу.
	5/Б.Б+4секции*	163кг	6,6м	7,7м	8,8м		По запросу.
	6/Б.Б+5 секций*	183кг.	8,1м	9,2м	10,3м		По запросу.
	ЗАКАЗНАЯ ПОЗИЦИЯ, срок поставки 7-10 рабочих дней.						
Базовый блок H=1.5м							По запросу.
Дополнительная секция H=1.2м							По запросу.

ORTUS 400 нагрузка 250кг	общее кол-во секция/Б.Блок+секции	Вес комплекта	A	B	C		цена
	2/Б.Б+1секция	100кг	1,6м	2,7м	3,8м		20 500
	3/Б.Б+2секции	120кг	2,8м	3,9м	5м		24 700
	4/Б.Б+3секции	140кг	4м	5,1м	6,2м		28 900
	5/Б.Б+4секции	160кг	5,3м	6,3м	7,5м		33 100
	6/Б.Б+5секций*	180кг	6,5м	7,5м	8,7м		37 300
	7/Б.Б.+6секций*	200кг	7,7м	8,7м	9,9м		41 500
	8/Б.Б+7секций*	220кг	8,9м	9,9м	11,1м		45 700
	9/Б.Б+8секций*	240кг	10,2м	11,1м	12,4м		49 900
	10/Б.Б+9секций*	260кг	11,4м	12,3м	13,6м		54 100
	11/Б.Б+10секций*	280кг	12,7м	13,5м	14,9м		58 300
	12/Б.Б+11секций*	300кг	13,9м	14,7м	16,1м		62 500
	13/Б.Б+12секций*	320кг	15,1м	15,9м	17,3м		66 700
	Размер рабочей площадки 1,2X2м	14/Б.Б+13секций*	340кг	16,3м	17,1м	18,5м	
15/Б.Б+14секций*		360кг	17,6м	18,3м	19,8м		75 100
Базовый блок Н=1.5м							16 300
Дополнительная секция Н=1.2м							4 200

ORTUS 600 нагрузка 250кг	общее кол-во секций/Б.Блок+секции	Вес комплекта	A	B	C		цена
	2/Б.Б+1секция	141кг	1,6м	2,7м	3,8м		25 500
	3/Б.Б+2секции	169кг	2,8м	3,9м	5м		30 000
	4/Б.Б+3секции	197кг	4м	5,1м	6,2м		34 500
	5/Б.Б+4секции	225кг	5,3м	6,3м	7,5м		39 000
	6/Б.Б+5секций*	253кг	6,5м	7,5м	8,7м		43 500
	7/Б.Б.+6секций*	281кг	7,7м	8,7м	9,9м		48 000
	8/Б.Б+7секций*	309кг	8,9м	9,9м	11,1м		52 500
	9/Б.Б+8секций*	337кг	10,2м	11,1м	12,4м		57 000
	10/Б.Б+9секций*	365кг	11,4м	12,3м	13,6м		61 500
	11/Б.Б+10секций*	393кг	12,7м	13,5м	14,9м		66 000
	12/Б.Б+11секций*	421кг	13,9м	14,7м	16,1м		70 500
	13/Б.Б+12секций*	449кг	15,1м	15,9м	17,3м		75 000
	14/Б.Б+13секций*	477кг	16,3м	17,1м	18,5м		79 500
	15/Б.Б+14секций*	505кг	17,6м	18,3м	19,8м		84 000
	Размер рабочей площадки 2X2м	16/Б.Б+15секций*	533кг	18,8м	19,5м	21м	
17/Б.Б+16секций*		561кг	19,9м	20,7м	22,2м		93 000
Базовый блок Н=1.5м							21 000
дополнительная секция Н=1.2м							4 500