




# ПРАЙС-ЛИСТ

## ПРОДАЖА

-  Строительные леса
-  Вышки-туры



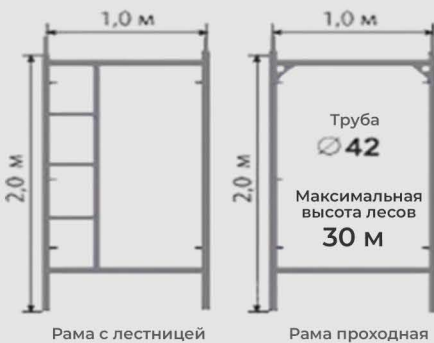
**ГАРАНТИЯ ЛУЧШЕЙ ЦЕНЫ**

Нашли дешевле? Сделаем скидку от цены конкурента



# СТРОИТЕЛЬНЫЕ ЛЕСА

## ЛРСП-30



Рама с лестницей

Рама проходная

	Р
Секция ЛРСП-30	3 400
Рама с лестницей ЛРСП-30	1 310
Рама проходная ЛРСП-30	1 050
Диагональ(крестовина) L=3,1 м	650
Горизонталь L=3 м	390
Ригель L=3 м	1 100
Настил деревянный 1 x 1 м	490
Опора простая 100 x 100 мм	160

## ЛРСП-40

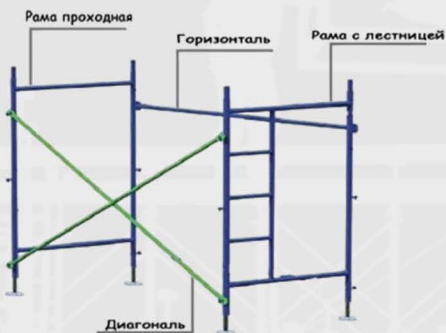


Рама с лестницей

Рама проходная

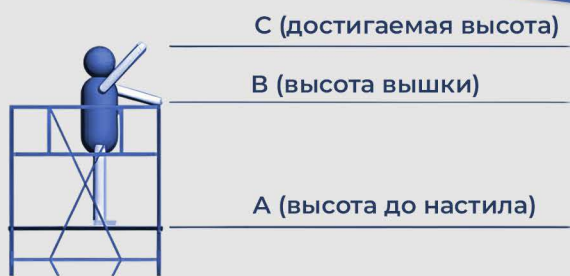
	Р
Секция ЛРСП-40	3 950
Рама с лестницей ЛРСП-40	1 550
Рама проходная ЛРСП-40	1 360
Диагональ (крестовина) L=3,1 м	650
Горизонталь L=3 м	390
Ригель L=3 м	1 100
Настил деревянный 1 x 1 м	490
Опора простая 100 x 100 мм	160

## ДОП. КОМПЛЕКТУЮЩИЕ



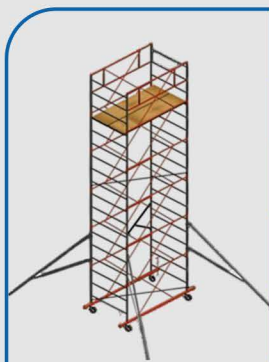
	Р
Опора винтовая L=250 мм	1 900
Опора винтовая L=350 мм	2 000
Кронштейн крепления к стене L=270	200
Кронштейн крепления к стене L=400	250
Кронштейн крепления к стене L=500	350
Кронштейн крепления к стене L=600	400
Лестница наклонная	2 300
Настил стальной 0,5x3 м	По запросу
Сетка фасадная (3*50 м) 35 г/м <sup>2</sup>	По запросу

РАМНЫЕ



\* - требуется доукомплектовать стабилизаторами: 3 500 руб

## ORTUS-200



↗ 0.7 x 1.6 м  
рабочая площадка  
↓ 200 кг  
нагрузка

Общее кол-во секций/ Б.Блок+секции	А	В	С	Вес комплекта	Цена, руб
2 / Б.Б+1 секция	1.6 м	2.7 м	3.8 м	67 кг	14 700
3 / Б.Б+2 секции	2.8 м	3.9 м	5 м	83 кг	17 900
4 / Б.Б+3 секции	4.0 м	5.1 м	6.2 м	99 кг	21 100
5 / Б.Б+4 секции	5.3 м	6.3 м	7.5 м	115 кг	24 300
6 / Б.Б+5 секции*	6.5 м	7.5 м	8.7 м	131 кг	27 500



**11 500 руб**

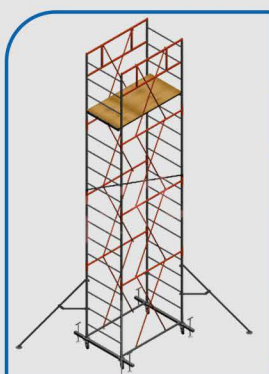
Базовый блок Н=1.5 м



**3 200 руб**

Дополнительная секция Н=1.2 м

## ORTUS-300



↗ 0.7 x 1.6 м  
рабочая площадка  
↓ 200 кг  
нагрузка

Общее кол-во секций/ Б.Блок+секции	А	В	С	Вес комплекта	Цена, руб
2 / Б.Б+1секция	2.1 м	3.2 м	4.3 м	90 кг	по запросу
3 / Б.Б+2секции	3.6 м	4.7 м	5.8 м	110 кг	по запросу
4 / Б.Б+3секции	5.1 м	6.2 м	7.3 м	141 кг	по запросу
5 / Б.Б+4секции	6.6 м	7.7 м	8.8 м	163 кг	по запросу
6 / Б.Б+5секции*	8.1 м	9.2 м	10.3 м	183 кг.	по запросу



**по запросу**

Базовый блок Н=1.5 м

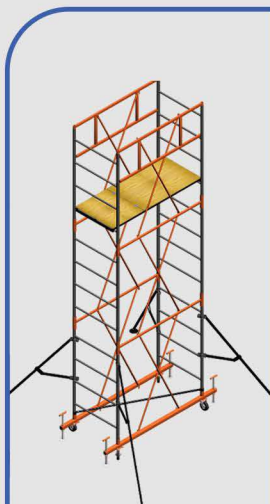


**по запросу**

Дополнительная секция Н=1.2 м

Заказная позиция, срок поставки 7-10 рабочих дней

## ORTUS-400



↗ 1.2 x 2.0 м  
рабочая площадка  
↓ 250 кг  
нагрузка

Общее кол-во секций/ Б.Блок+секции	A	B	C	Вес комплекта	Цена, руб
2 / Б.Б+1 секция	1,6 м	2,7 м	3,8 м	100 кг	19 700
3 / Б.Б+2 секции	2,8 м	3,9 м	5 м	120 кг	23 800
4 / Б.Б+3 секции	4 м	5,1 м	6,2 м	140 кг	27 900
5 / Б.Б+4 секции	5,3 м	6,3 м	7,5 м	160 кг	32 000
6 / Б.Б+5 секций*	6,5 м	7,5 м	8,7 м	180 кг	36 100
7 / Б.Б+6 секций*	7,7 м	8,7 м	9,9 м	200 кг	40 200
8 / Б.Б+7 секций*	8,9 м	9,9 м	11,1 м	220 кг	44 300
9 / Б.Б+8 секций*	10,2 м	11,1 м	12,4 м	240 кг	48 400
10 / Б.Б+9 секций*	11,4 м	12,3 м	13,6 м	260 кг	52 500
11 / Б.Б+10 секций*	12,7 м	13,5 м	14,9 м	280 кг	56 600
12 / Б.Б+11 секций*	13,9 м	14,7 м	16,1 м	300 кг	60 700
13 / Б.Б+12 секций*	15,1 м	15,9 м	17,3 м	320 кг	64 800
14 / Б.Б+13 секций*	16,3 м	17,1 м	18,5 м	340 кг	68 900
15 / Б.Б+14 секций*	17,6 м	18,3 м	19,8 м	360 кг	73 000



**15 600 руб**

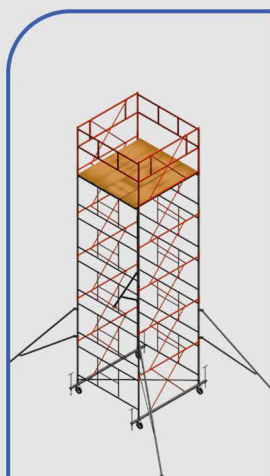
Базовый блок H=1.5 м



**4 100 руб**

Дополнительная секция H=1.2 м

## ORTUS-600



↗ 2.0 x 2.0 м  
рабочая площадка  
↓ 250 кг  
нагрузка

Общее кол-во секций/ Б.Блок+секции	A	B	C	Вес комплекта	Цена, руб
2 / Б.Б+1 секция	1,6 м	2,7 м	3,8 м	141 кг	24 300
3 / Б.Б+2 секции	2,8 м	3,9 м	5 м	169 кг	28 800
4 / Б.Б+3 секции	4 м	5,1 м	6,2 м	197 кг	33 300
5 / Б.Б+4 секции	5,3 м	6,3 м	7,5 м	225 кг	37 800
6 / Б.Б+5 секций*	6,5 м	7,5 м	8,7 м	253 кг	42 300
7 / Б.Б+6 секций*	7,7 м	8,7 м	9,9 м	281 кг	46 800
8 / Б.Б+7 секций*	8,9 м	9,9 м	11,1 м	309 кг	51 300
9 / Б.Б+8 секций*	10,2 м	11,1 м	12,4 м	337 кг	55 800
10 / Б.Б+9 секций*	11,4 м	12,3 м	13,6 м	365 кг	60 300
11 / Б.Б+10 секций*	12,7 м	13,5 м	14,9 м	393 кг	64 800
12 / Б.Б+11 секций*	13,9 м	14,7 м	16,1 м	421 кг	69 300
13 / Б.Б+12 секций*	15,1 м	15,9 м	17,3 м	449 кг	73 800
14 / Б.Б+13 секций*	16,3 м	17,1 м	18,5 м	477 кг	78 300
15 / Б.Б+14 секций*	17,6 м	18,3 м	19,8 м	505 кг	82 800
16 / Б.Б+15 секций*	18,8 м	19,5 м	21 м	533 кг	87 300
17 / Б.Б+16 секций*	19,9 м	20,7 м	22,2 м	561 кг	91 800



**19 800 руб**

Базовый блок H=1.5 м



**4 500 руб**

Дополнительная секция H=1.2 м

+7 (343) 319-06-03 


ekt@gora-nn.ru 

# ПРАЙС-ЛИСТ

# АРЕНДА

Строительные леса 

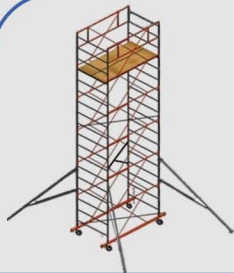
Вышки-туры 



ГАРАНТИЯ ЛУЧШЕЙ ЦЕНЫ 

Нашли дешевле? Сделаем скидку от цены конкурента

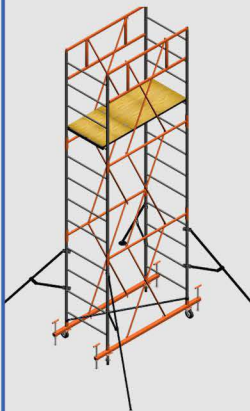
## ORTUS-200



↖ ↗ 0.7 x 1.6 м  
рабочая площадка

Кол-во секций / Базовый блок + секции	Высота вышки	 залог, руб	Стоимость, руб/сутки			
			до 4 дн	до 14 дн	до 29 дн	от 30 дн
1 / Б.Б.	1.5 м	3 500	800	400	300	250
2 / Б.Б.+1 секция	2.7 м	3 700	800	400	300	250
3 / Б.Б.+2 секции	3.9 м	3 900	800	400	300	250
4 / Б.Б.+3 секции	5.1 м	4 100	800	400	300	250
5 / Б.Б.+4 секции	6.3 м	4 300	800	400	300	250
6 / Б.Б.+5 секций	7.5 м	4 500	800	400	300	250

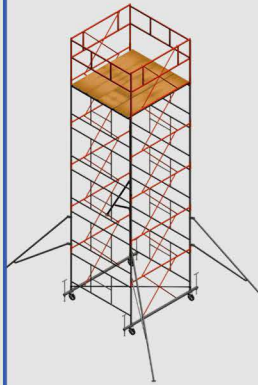
## ORTUS-400



↖ ↗ 1.2 x 2.0 м  
рабочая площадка

Кол-во секций / Базовый блок + секции	Высота вышки	 залог, руб	Стоимость, руб/сутки			
			до 4 дн	до 14 дн	до 29 дн	от 30 дн
1 / Б.Б.	1.5 м	4 000	800	450	350	300
2 / Б.Б.+1 секция	2.7 м	4 250	800	450	350	300
3 / Б.Б.+2 секции	3.9 м	4 500	800	450	350	300
4 / Б.Б.+3 секции	5.1 м	4 750	800	450	350	300
5 / Б.Б.+4 секции	6.3 м	5 000	800	450	350	300
6 / Б.Б.+5 секций	7.5 м	5 250	850	500	400	350
7 / Б.Б.+6 секций	8.7 м	5 500	850	500	400	350
8 / Б.Б.+7 секций	9.9 м	5 750	850	500	400	350
9 / Б.Б.+8 секций	11.1 м	6 000	900	550	450	400
10 / Б.Б.+9 секций	12.3 м	6 250	900	550	450	400
11 / Б.Б.+10 секций	13.5 м	6 500	900	550	450	400
12 / Б.Б.+11 секций	14.7 м	6 750	900	550	450	400
13 / Б.Б.+12 секций	15.9 м	7 000	1 000	600	500	450
14 / Б.Б.+13 секций	17.1 м	7 250	1 000	600	500	450
15 / Б.Б.+14 секций	18.3 м	7 500	1 000	600	500	450

## ORTUS-600



↖ ↗ 2.0 x 2.0 м  
рабочая площадка

Кол-во секций / Базовый блок + секции	Высота вышки	 залог, руб	Стоимость, руб/сутки			
			до 4 дн	до 14 дн	до 29 дн	от 30 дн
1 / Б.Б.	1.5 м	4 700	850	450	400	350
2 / Б.Б.+1 секция	2.7 м	5 000	850	450	400	350
3 / Б.Б.+2 секции	3.9 м	5 300	850	450	400	350
4 / Б.Б.+3 секции	5.1 м	5 600	850	450	400	350
5 / Б.Б.+4 секции	6.3 м	5 900	850	450	400	350
6 / Б.Б.+5 секций	7.5 м	6 200	850	450	400	350
7 / Б.Б.+6 секций	8.7 м	6 500	900	500	450	400
8 / Б.Б.+7 секций	9.9 м	6 800	900	500	450	400
9 / Б.Б.+8 секций	11.1 м	7 100	900	500	450	400
10 / Б.Б.+9 секций	12.3 м	7 400	900	500	450	400
11 / Б.Б.+10 секций	13.5 м	7 700	900	500	450	400
12 / Б.Б.+11 секций	14.7 м	8 000	900	500	450	400
13 / Б.Б.+12 секций	15.9 м	8 300	1 000	550	500	450
14 / Б.Б.+13 секций	17.1 м	8 600	1 000	550	500	450
15 / Б.Б.+14 секций	18.3 м	8 900	1 000	550	500	450
16 / Б.Б.+15 секций	19.5 м	9 200	1 000	550	500	450
17 / Б.Б.+16 секций	20.7 м	9 500	1 000	550	500	450

## РАМНЫЕ

### АРЕНДА ПОСУТОЧНО



**100%**

комплектация ригелями и настилами



**150**

залог, руб/м<sup>2</sup> (минимум 5 000 руб)

Площадь лесов	Стоимость аренды, руб/м <sup>2</sup>				
	до 4 дн	до 14 дн	до 21 дн	до 30 дн	от 31 дн
6 - 30 м <sup>2</sup>	500	400	400	350	300
36 - 60 м <sup>2</sup>	550	450	450	400	350
66 - 90 м <sup>2</sup>	600	500	500	обсуждается	
96 - 120 м <sup>2</sup>	700	600	600	обсуждается	
124 - 148 м <sup>2</sup>	750	650	650	обсуждается	

### АРЕНДА ДЛИТЕЛЬНО



**0%**

комплектация ригелями и настилами



**120**

залог, руб/м<sup>2</sup>

Площадь лесов	Стоимость аренды, руб/м <sup>2</sup> в месяц	
	30 дней	более 30 дней
48 - 204 м <sup>2</sup>	110	обсуждается
204 - 402 м <sup>2</sup>	110	обсуждается
402 - 1002 м <sup>2</sup>	100	обсуждается
1002 - 3000 м <sup>2</sup>	100	обсуждается
от 3000 м <sup>2</sup>	95	обсуждается



**50%**

комплектация ригелями и настилами



**140**

залог, руб/м<sup>2</sup>

Площадь лесов	Стоимость аренды, руб/м <sup>2</sup> в месяц	
	30 дней	более 30 дней
48 - 204 м <sup>2</sup>	120	обсуждается
204 - 402 м <sup>2</sup>	120	обсуждается
402 - 1002 м <sup>2</sup>	110	обсуждается
1002 - 3000 м <sup>2</sup>	110	обсуждается
от 3000 м <sup>2</sup>	100	обсуждается



**100%**

комплектация ригелями и настилами



**150**

залог, руб/м<sup>2</sup>

Площадь лесов	Стоимость аренды, руб/м <sup>2</sup> в месяц	
	30 дней	более 30 дней
48 - 204 м <sup>2</sup>	130	обсуждается
204 - 402 м <sup>2</sup>	130	обсуждается
402 - 1002 м <sup>2</sup>	120	обсуждается
1002 - 3000 м <sup>2</sup>	120	обсуждается
от 3000 м <sup>2</sup>	110	обсуждается



# GORA



[www.ekb.gora-nn.ru](http://www.ekb.gora-nn.ru)

+7 (343) 319-06-03 | [ekt@gora-nn.ru](mailto:ekt@gora-nn.ru)

**Екатеринбург, ул. Альпинистов, д. 57/1**